




Triumph Speed Triple 05 - 07
Paratelaio – Frame Pprotector
PTSP 26

AVVERTENZA - Non estrarre entrambe le viti originali contemporaneamente.

WARNING - Don't screw out bolts in the same time.

Dopo aver svitato la vite dal telaio, posizionare distanziale e tampone in nylon come in foto, successivamente fissare il tutto riutilizzando il dado originale.

Screw out original bolt from the frame. Put the spacer and nylon protector as showed in picture and fix them by the orignal bolt.



Lato Cambio / Shift Side

Distanziale corto
Short spacer



Lato Freno / Brake Side

Distanziale lungo
Long spacer




Triumph Speed Triple 05 - 07
Paratelaio – Frame Pprotector
PTSP 26

AVVERTENZA - Non estrarre entrambe le viti originali contemporaneamente.

WARNING - Don't screw out bolts in the same time.


Dopo aver svitato la vite dal telaio, posizionare distanziale e tampone in nylon come in foto, successivamente fissare il tutto riutilizzando il dado originale.

Screw out original bolt from the frame. Put the spacer and nylon protector as showed in picture and fix them by the orignal bolt.



Lato Cambio / Shift Side

Distanziale corto
Short spacer



Lato Freno / Brake Side

Distanziale lungo
Long spacer

