


HONDA CB 1000R– 2008
Paratelaio – Frame Protector
PTA 48
Lato Cambio / Shift Side



Svitare la vite di fissaggio del motore al telaio.
Fissare il paratelaio alla moto interponendo il distanziale con spessore mm.18 utilizzando la vite lunga mm. 110. (FIG 1)

Dismount the engine bolt . Fix the VMC frame protector using the 110 mm. bolt and its spacer (mm. 18). (PIC 1).

Lato Freno / Brake Side



Svitare la vite di fissaggio del motore al telaio.
Fissare il paratelaio alla moto interponendo il distanziale con spessore mm. 10 utilizzando la vite lunga mm. 100. (FIG 2)

Dismount the engine bolt . Fix the VMC frame protector using the 100 mm. bolt and its spacer (mm 10) (PIC 2).

HONDA CB 1000R– 2008
Paratelaio – Frame Protector
PTA 48
Lato Cambio / Shift Side


Svitare la vite di fissaggio del motore al telaio.
Fissare il paratelaio alla moto interponendo il distanziale con spessore mm.18 utilizzando la vite lunga mm. 110. (FIG 1)

Dismount the engine bolt . Fix the VMC frame protector using the 110 mm. bolt and its spacer (mm. 18). (PIC 1).

Lato Freno / Brake Side


Svitare la vite di fissaggio del motore al telaio.
Fissare il paratelaio alla moto interponendo il distanziale con spessore mm. 10 utilizzando la vite lunga mm. 100. (FIG 2)

Dismount the engine bolt . Fix the VMC frame protector using the 100 mm. bolt and its spacer (mm 10) (PIC 2).