


HONDA CBR600RR 07 - 08
Paratelaio – Frame Protector
PTA 37
Lato Cambio / Shift Side
Lato Freno / Brake Side

FIG 1

FIG 2

Svitare la vite supporto motore, sostituire il distanziale standard con la piastra VMC.
Avvitare il pomolo con relativo distanziale mediante la vite fornita.

Take off engine bolt and spacer. Fix frame protector holder by standard bolt (PIC 1).
Fix VMC frame protector and spacer to the holder (PIC 1).

Svitare la vite supporto motore, sostituire il distanziale standard con la piastra VMC.
Avvitare il pomolo con relativo distanziale mediante la vite fornita.

Take off engine bolt and spacer. Fix frame protector holder by standard bolt (PIC 2).
Fix VMC frame protector and spacer to the holder (PIC 2).



HONDA CBR600RR 07 - 08
Paratelaio – Frame Protector
PTA 37
Lato Cambio / Shift Side
Lato Freno / Brake Side

FIG 1

FIG 2

Svitare la vite supporto motore, sostituire il distanziale standard con la piastra VMC.
Avvitare il pomolo con relativo distanziale mediante la vite fornita.

Take off engine bolt and spacer. Fix frame protector holder by standard bolt (PIC 1).
Fix VMC frame protector and spacer to the holder (PIC 1).

Svitare la vite supporto motore, sostituire il distanziale standard con la piastra VMC.
Avvitare il pomolo con relativo distanziale mediante la vite fornita.

Take off engine bolt and spacer. Fix frame protector holder by standard bolt (PIC 2).
Fix VMC frame protector and spacer to the holder (PIC 2).